


ИНСТРУКЦИЯ ПО РЕГИСТРАЦИИ КАРТЫ FIX PRICE

Для того чтобы зарегистрировать карту, необходимо зайти на сайт bonus.fix-price.ru (рекомендуем воспользоваться для этого ПК и браузером Google Chrome последней версии).

Нажмите на одну из доступных кнопок «Зарегистрировать карту», чтобы перейти к форме регистрации.



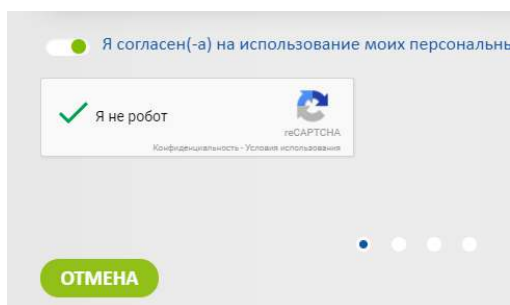
Обратите внимание: карты Fix Price представлены в двух дизайнах, но при этом процедура регистрации карты и механика использования карты **идентичны**.



Для прохождения процедуры регистрации карты Вам необходимо пройти несколько этапов, заполнив все необходимые данные:

1. **Информация о карте Fix Price:**

«**Номер**» - первые 9 цифр, указанные на лицевой стороне карты;
«**Пин**» - последние 4 цифры, указанные на лицевой стороне карты;



Внимательно ознакомьтесь с правилами программы лояльности Fix Price [по ссылке](#) и активируйте индикатор, расположенный слева от строки «Я согласен (-а) на использование моих персональных данных и соглашаюсь с [правилами](#)» (после этого индикатор станет зеленым).

Отметьте галочкой поле «**Я не робот**» - в данном случае система может предложить Вам выбрать определенные изображения (обязательно дождитесь, когда в окошке появится зеленая «галочка»).

Нажмите кнопку «**Продолжить**».

2. **Номер мобильного телефона** необходимо указать строго в соответствии с маской, предложенной на сайте:

+7(____)____-____-____

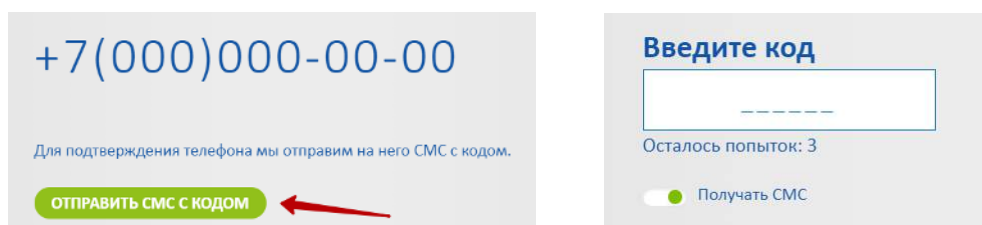
Обратите внимание, регистрация возможна только при наличии **номера российского мобильного оператора**, поскольку программа лояльности Fix Price действует только на территории Российской Федерации.

Обязательным условием регистрации карты является подтверждение номера мобильного телефона (без этой процедуры карта не получит статус «Зарегистрирована», и Вы не сможете использовать ее для начисления и списания бонусных баллов).

Чтобы подтвердить Ваш номер телефона, после заполнения номера нажмите на появившуюся зеленую кнопку **«Отправить смс с кодом»**. После нажатия на нее Вам будет отправлено смс-сообщение с шестизначным кодом, который необходимо ввести в появившееся поле и нажать кнопку **«Подтвердить»**.

Что делать, если Вам не приходит смс с кодом?

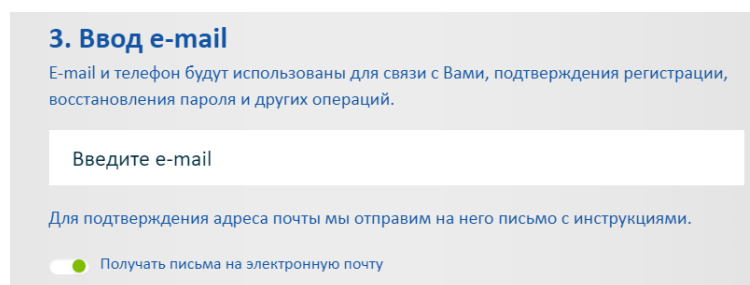
- Убедитесь, что Ваш телефон находится в зоне действия сети;
- Убедитесь, что на счету Вашего телефона достаточно средств, а входящие/исходящие звонки и смс-сообщения не заблокированы;
- Убедитесь, что на Вашем номере не установлен запрет на получение рекламных смс-сообщений (это можно уточнить у Вашего мобильного оператора);



3. E-mail - актуальный электронный адрес, к которому Вы имеете доступ (для продолжения процедуры регистрации Вам будет выслано электронное письмо с подтверждением);

Что делать, если письмо не пришло в течение 10 минут?

- Убедитесь, что указали корректный электронный адрес в поле «E-mail»;
- Проверьте папку «Спам» / «Нежелательная почта» (если письмо оказалось в ней, нажмите на кнопку «Не спам», чтобы избежать этого в дальнейшем);



3.1. Пароль для входа в личный кабинет должен быть не короче девяти символов и содержать хотя бы одну букву и хотя бы одну цифру (пример: *Petrov123*).

ВНИМАНИЕ! E-mail, номер мобильного телефона и пароль, которые Вы укажете при регистрации, будут являться **учетными данными** для входа в личный кабинет, поэтому просим Вас внимательно проверить корректность введенных данных и запомнить их!

4. Личные данные - в разделе **«Анкета»** необходимо указать все данные, отмеченные звездочкой (они являются обязательными);

- Поля **«Фамилия», «Имя», «Отчество»** заполняются только кириллицей (русскими буквами), допустимо также использование дефиса (-);

- Поле **«Дата рождения»** необходимо заполнить в формате «ДД.ММ.ГГГГ», поочередно выбрав данные из календаря (пример: 01.02.1988). Обратите внимание, что Ваш возраст должен быть не менее 18-ти лет, в противном случае регистрация Карты Fix Price невозможна (подробнее в п. 3.3. [Полных правил Программы лояльности](#));
- **«Пол»** - выберите Ваш пол из выпадающего списка;
- Поле **«Почтовый индекс»** не является обязательным для заполнения, однако мы будем благодарны, если Вы его укажете;
- Поле **«Регион»** - значение необходимо выбрать из выпадающего списка;
- Поле **«Город»** - корректное наименование Вашего населенного пункта необходимо начать вводить вручную, а затем – выбрать из предложенного списка, который будет подобран системой. Обратите внимание, в случае, если наименование населенного пункта будет написано некорректно (содержать ошибки или опечатки), Вы не сможете получать уникальные предложения Fix Price и новости о мероприятиях и акциях, проходящих в Вашем городе.

Завершите регистрацию, нажав кнопку **«Зарегистрировать карту»**. Если все данные будут заполнены корректно, после этого Вы попадете в свой личный кабинет, где сможете отслеживать состояние своего бонусного счета. В случае возникновения вопросов Вы всегда можете найти ответы на них на сайте bonus.fix-price.ru или оставить обращение через форму обратной связи.

ДОБРО ПОЖАЛОВАТЬ В ПРОГРАММУ ЛОЯЛЬНОСТИ FIX PRICE!